



Središnje klirinško depozitarno društvo d.d.

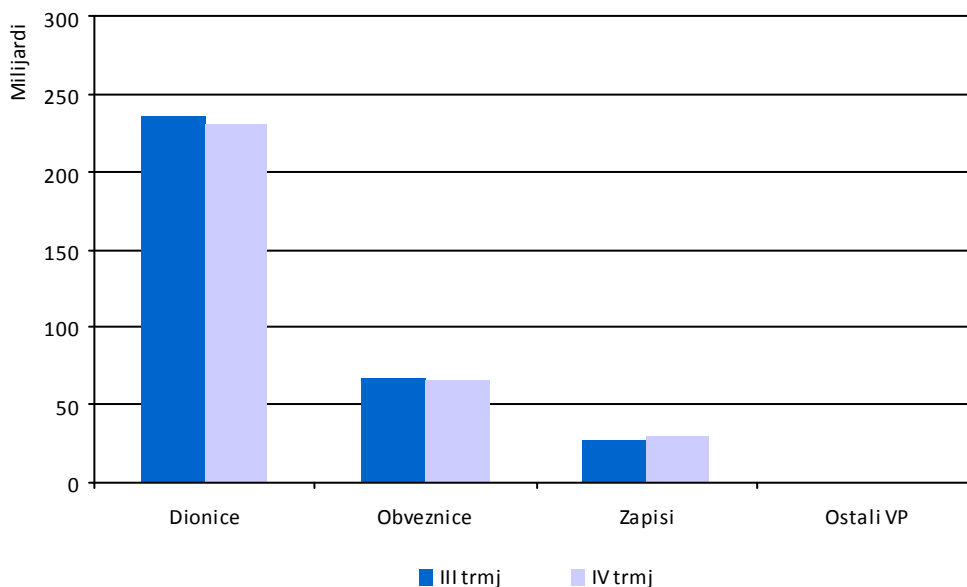
Statistički bilten

IV. tromjesečje 2013. godine

Vrijednosni papiri na 31. prosinca 2013. godine*

Vrsta vrijednosnog papira	Broj vrijednosnih papira	Izdana količina	Nominalna vrijednost	Tržišna vrijednost	Udjel
Dionice	936	1.252.376.160,00	134.191.872.638,41	230.551.267.466,11	70,91%
Obveznice	61	33.740.111.736,88	63.024.294.185,60	65.521.778.495,38	20,15%
Zapisi	71	22.058.950.546,00	29.021.229.186,81	29.009.677.561,47	8,92%
Ostali VP	30	30.786.808,80	51.967.652,30	68.237.843,85	0,02%
Ukupno	1.098	57.082.225.251,68	226.289.363.663,12	325.150.961.366,81	100,00%

Tržišna vrijednost u odnosu na prethodno tromjesečje

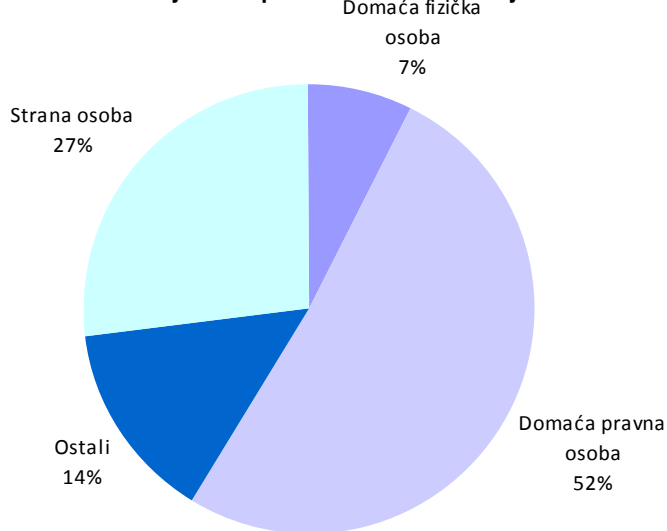


*Za vrijednosne papire za koje nije poznata tržišna cijena iskazuje se nominalna vrijednost

Struktura imatelja vrijednosnih papira po vrsti vrijednosnog papira na 31. prosinca 2013. godine*

Vrsta ulagatelja	Tržišna vrijednost				Ukupno	Udjel
	Dionice	Obveznice	Zapisi	Ostali VP		
Domaća fizička osoba	22.729.891.904,78	1.303.254.665,86	36.307.322,42	9.117.893,79	24.078.571.786,85	7,41%
Domaća pravna osoba	112.870.557.841,88	27.683.443.384,61	25.486.885.715,06	59.119.950,06	166.100.006.891,61	51,08%
Strana osoba	87.662.478.638,26	276.229.542,69	637.454,62	0,00	87.939.345.635,57	27,05%
Ostali	7.288.339.081,33	36.258.850.902,26	3.485.847.069,37	0,00	47.033.037.052,96	14,46%

Tržišna vrijednost prema strukturi imatelja VP

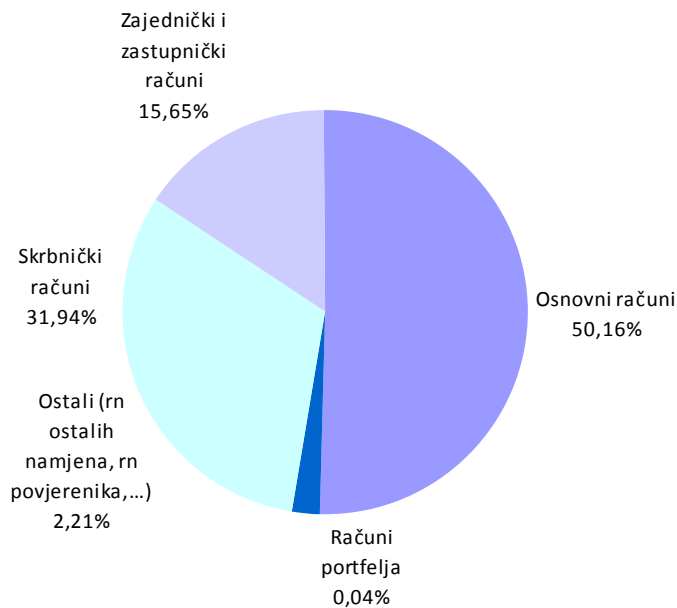


Struktura računa vrijednosnih papira na 31. prosinca 2013. godine

Vrsta računa	Tržišna vrijednost	Udjel
Osnovni računi	163.109.663.372,64	50,16%
Ostali (m ostalih namjena, m)	7.186.993.843,95	2,21%
Zajednički i zastupnički računi	50.872.115.090,74	15,65%
Računi portfelja	119.493.827,81	0,04%
Skrbnički računi	103.859.194.855,76	31,94%

*Za vrijednosne papire za koje nije poznata tržišna cijena iskazuje se nominalna vrijednost

Tržišna vrijednost prema vrstama računa



U četvrtom tromjesečju 2013. godine zaprimljeno je 11.218 naloga za knjiženje, što predstavlja smanjenje od 12% u odnosu na treće tromjesečje 2013. godine.

SKDD je u proteklom tromjesečju odaslao 54.956 obavijesti poštom, što je 38% manje od prethodnog tromjesečja. Ured za stranke obradio je 2.233 predmeta, što je 9% manje od prethodnog tromjesečja. Ukupan broj telefonskih poziva u pozivnom centru u četvrtom tromjesečju 2013. godine iznosio je 18.045, što je 33% manje od broja telefonskih poziva iz prošlog tromjesečja. Od ukupnog broja poziva, 5.279 poziva odnosilo se na pozive operaterima što predstavlja smanjenje od 37%. Na zahtjev članova, u izvještajnom razdoblju izrađena su i dostavljena 94 izvještaja, što predstavlja povećanje od 42% u odnosu na prethodno tromjesečje.

Poslovi depozitorija

Mjesec	Kupoprodaja vrijednosnih papira	Nasljeđivanja, darovanja i ostali prijenosi	Otplata prema CERP/DUUDI-ju i dr. ovl. tijelima	Promjena registracije pozicije	Ostale vrste preknjižbi	Tereti i blokade	Preknjižbe vezane uz korp. akcije	Preknjižbe u sustavu poravnanja i namire	Ukupno
listopad '13	296	2.672	586	6.372	2.636	530	2.861	96.310	112.263
studeni '13	356	1.662	600	4.842	1.339	214	744	94.442	104.199
prosinac '13	2.360	2.322	492	4.414	1.881	2.518	632	103.592	118.211
Ukupno	3.012	6.656	1.678	15.628	5.856	3.262	4.237	294.344	334.673

Korporativne akcije (KA) provedene u zadnja tri mjeseca

Vrsta KA	listopad '13	studeni '13	prosinac '13	Ukupno	Udjel
Dividenda u dionicama	0	3	4	7	2,03%
Dividenda u novcu	3	2	8	13	3,77%
Dospijeće glavnice	11	8	14	33	9,57%
Dospijeće kamate	3	7	10	20	5,80%
Glavna skupština	31	23	62	116	33,62%
Istiskivanje manjinskih dioničara	2	0	0	2	0,58%
Konverzija vrijednosnice	0	1	0	1	0,29%
Ostale KA	19	10	21	50	14,49%
Povećanje temeljnog kapitala	12	12	10	34	9,86%
Povlačenje v.p.	17	12	13	42	12,17%
Preuzimanje d.d.	2	4	0	6	1,74%
Pripajanje izdavatelja	0	1	0	1	0,29%
Smanjenje kapitala smanjenjem nominala	1	0	0	1	0,29%
Smanjenje temeljnog kapitala	7	8	4	19	5,51%
Ukupno	108	91	146	345	100,00%

Broj korporativnih akcija u ovom tromjesečju 2013. godine je smanjenje u odnosu na prošlo tromjesečje prvenstveno zbog smanjenog broja glavnih skupština.

Od korporativnih akcija potrebno je spomenuti povećanje temeljnog kapitala društva PETROKEMIJA d.d. i društva CROATIA AIRLINES d.d., pripajanje društva DUBROVNIK – BABIN KUK d.d. društvu RIVIERA ADRIA d.d., i provedenu javnu ponudu društva ULJANIK d.d. i konkurentsku ponudu društva DIV d.o.o. za preuzimanje ciljnog društva 3. MAJ Brodogradilište d.d.

Isplate iz KA u IV tromjesečju 2013. godine

Vrsta KA	Isplaćeno	Udjel	Broj ulagatelja	Udjel
Dividenda	24.772.022,96	0,33%	3.744	67,23%
Dospijeće kamate/glavnice	7.342.378.243,02	98,77%	898	16,12%
Ostale KA	47.033.992,84	0,63%	633	11,37%
Preuzimanje d.d.	19.901.643,17	0,27%	294	5,28%
Ukupno	7.434.085.901,99	100,00%	5.569	100,00%

Analiza transakcija po vrsti vrijednosnih papira u IV tromjesečju 2013. godine

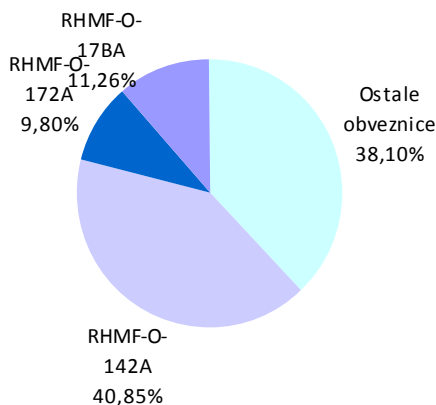
Vrsta vrijednosnih papira	Vrijednost transakcija	Udjel	Promjena 4. trmj. /3. trmj.	Broj transakcij	Udjel	Promjena 4. trmj. /3. trmj.
Dionice	3.454.321.357,66	6,51%	57,80%	58.894	88,23%	11,83%
Obveznice	31.726.790.219,82	59,77%	-30,97%	3.277	4,91%	-40,19%
Zapisi	17.838.463.357,31	33,61%	-60,69%	1.462	2,19%	-51,02%
Ostali VP	60.086.560,26	0,11%	-73,95%	3.117	4,67%	-29,09%
Ukupno	53.079.661.495,05	100,00%	-43,39%	66.750	100,00%	1,87%

U proteklom tromjesečju bilježimo pad vrijednosti ukupnog prometa u odnosu na prethodno tromjesečje i to za 43,39%.

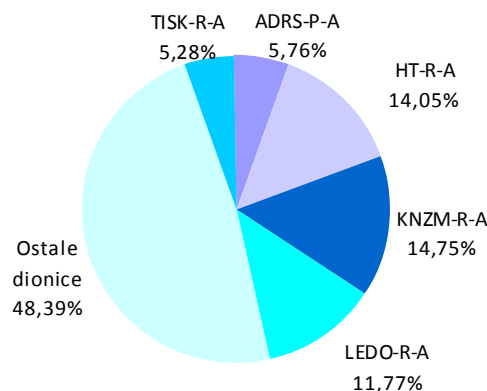
Gledano pojedinačno, rast je zabilježen kod vrijednosti transakcija dionicama (57,80%), čiji udio u ukupnoj vrijednosti iznosi 6,51%, dok je pad zabilježen kod vrijednosti transakcija zapisima (60,69%), čiji udio u ukupnoj vrijednosti iznosi 33,61% te kod vrijednosti transakcija obveznicama (30,97%), čiji udio u ukupnoj vrijednosti iznosi 59,77%.

Vrijednosni papiri s ostvarenim najvećim prometom u IV tromjesečju 2013. godine

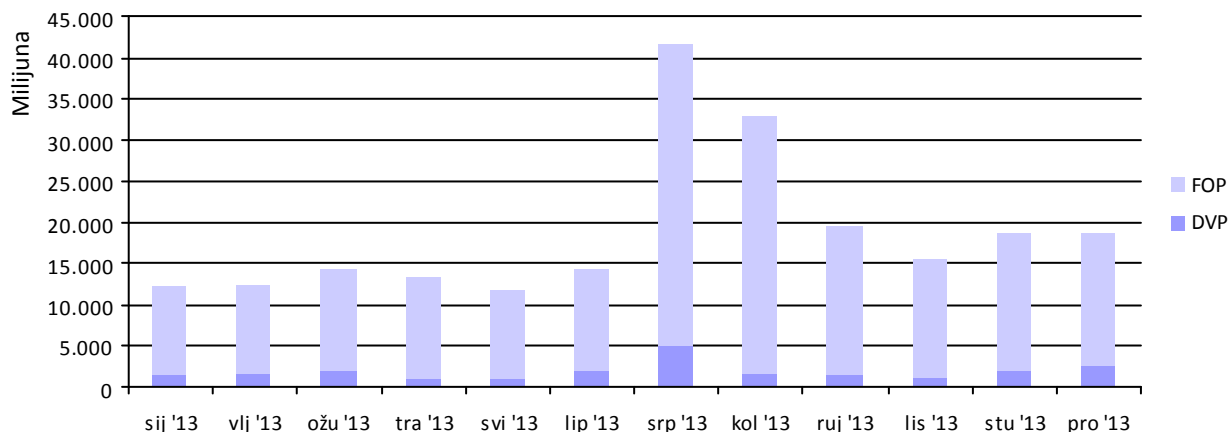
Obveznice	Vrijednost transakcija
RHMF-O-142A	12.959.146.775,81 kn
RHMF-O-17BA	3.571.207.659,79 kn
RHMF-O-172A	3.108.173.377,00 kn



Dionice	Vrijednost transakcija
KNZM-R-A	509.574.371,88 kn
HT-R-A	485.212.922,65 kn
LEDO-R-A	406.698.689,45 kn
ADRS-P-A	199.052.262,82 kn
TISK-R-A	182.386.847,27 kn



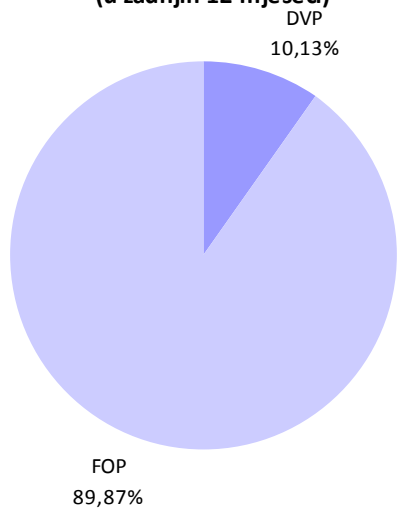
Vrijednost transakcija po vrsti transakcije



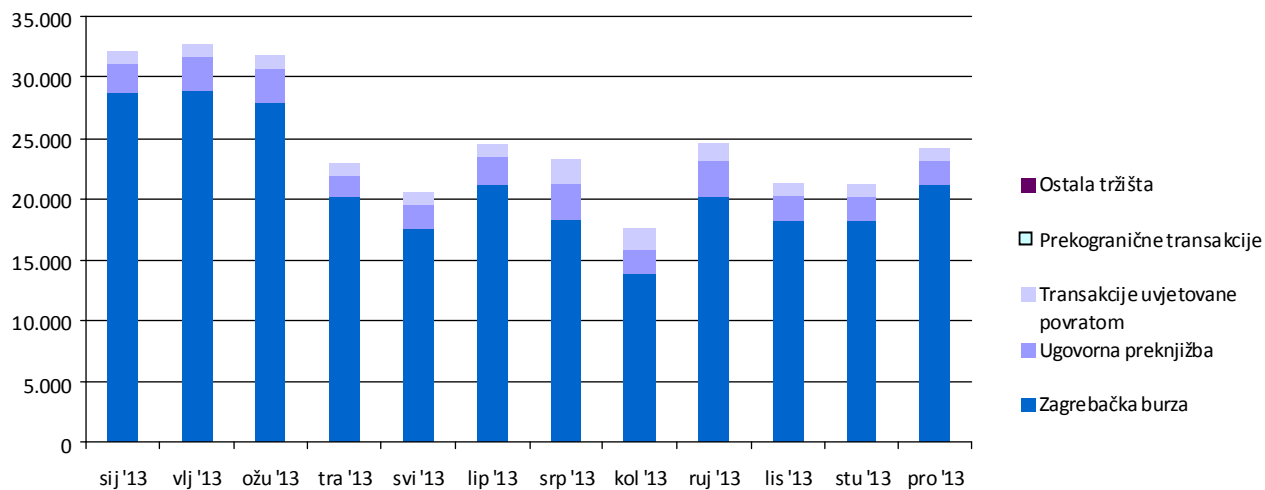
Uspoređujući pojedinačno vrijednosti parametara za posljednja dva tromjesečja proizlazi da je vrijednost namirenih DVP transakcija pala 30,52%, dok je procijenjena vrijednost FoP transakcija pala 44,62%.

Ukupna procijenjena tromjesečna vrijednost svih namirenih transakcija iznosila je 53.079.661.494,70 kn, što je 43,39% manje od trećeg tromjesečja 2013. godine kada smo zabilježili procijenjenu vrijednost transakcija u iznosu od 93.761.388.063,95 kn.

Vrijednost transakcija po vrsti transakcije (u zadnjih 12 mjeseci)

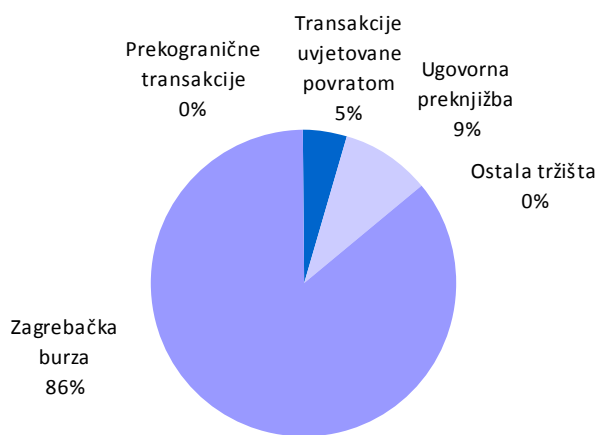


Broj transakcija po vrsti tržišta



U četvrtom tromjesečju 2013. godine bilježimo ukupno 66.750 namirenih transakcija, što predstavlja rast od 1,87% u odnosu na treće tromjesečje 2013. godine.

Broj transakcija po vrsti tržišta
(u zadnjih 12 mjeseci)



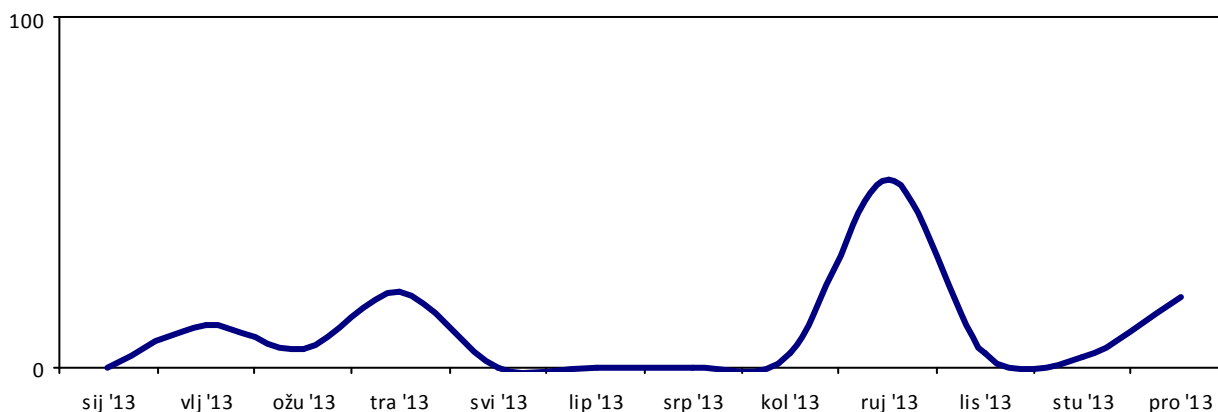
Nenamirene transakcije u zadnja tri mjeseca

Mjesec	Novčana sredstva	Vrijednosni papiri	Nealocirane transakcije	Prema klijentu	Ukupno
listopad '13	0	0	0	4	4
studen '13	0	0	0	3	3
prosinac '13	0	11	0	9	20
Ukupno	0	11	0	16	27

Stanje Jamstvenog fonda SKDD-a na 31. prosinca 2013. godine iznosilo je 69.237.178,21 kn, od čega je u novcu 19.162.178,21 kn, a 50.075.000,00 kn čine bankarske garancije.

U četvrtom tromjesečju 2013. godine SKDD je tri puta povlačio sredstva iz Jamstvenog fonda u ukupnom iznosu od 164.896,08 kn.

Ukupan broj nenamirenih transakcija



Broj aktivnih klijenata u zadnja tri mjeseca*

Prema podacima prikupljenim od strane Fonda za zaštitu ulagatelja, broj aktivnih klijenata u zadnja tri mjeseca iznosio je 12.701.

*Podatak o ukupnom broju aktivnih klijenata je kumulativan podatak dobiven od svih članova Fonda za zaštitu ulagatelja, zbog čega ulagatelj, ako je klijent više članova, u statističkom podatku može biti prikazan više puta.